

# Teil 9

## Vorschriften für den Bau und die Zulassung der Fahrzeuge

### Kapitel 9.1

#### Anwendungsbereich, Begriffsbestimmungen und Vorschriften für die Zulassung von Fahrzeugen

##### 9.1.1 Anwendungsbereich und Begriffsbestimmungen

##### 9.1.1.1 Anwendungsbereich

Die Vorschriften des Teils 9 gelten für Fahrzeuge der Kategorien N und O gemäss der Gesamtresolution Kraftfahrzeuge; Fahrzeuge zur Beförderung gefährlicher Güter (R.E.3)<sup>1)</sup>.

Diese Vorschriften gelten für Fahrzeuge, insbesondere hinsichtlich ihres Baus, ihrer Typgenehmigung, ihrer ADR-Zulassung und ihrer jährlichen technischen Untersuchung.

##### 9.1.1.2 Begriffsbestimmungen

Im Sinne des Teils 9 bedeutet:

- «*Fahrzeug*»: Jedes Fahrzeug zur Beförderung gefährlicher Güter auf der Strasse, unabhängig davon, ob es vollständig, unvollständig oder vervollständigt ist.
- «*Fahrzeug EX/II*» oder «*Fahrzeug EX/III*»:  
Ein Fahrzeug zur Beförderung von explosiven Stoffen oder Gegenständen mit Explosivstoff (Klasse 1).
- «*Fahrzeug FL*»:
- a) Ein Fahrzeug zur Beförderung flüssiger Stoffe mit einem Flammpunkt von höchstens 60 °C (mit Ausnahme von Dieselmotoren entsprechend Norm EN 590:2013 + A1:2017, Gasöl oder Heizöl, leicht – UN-Nummer 1202 – mit einem Flammpunkt entsprechend Norm EN 590:2013 + A1:2017) in festverbundenen Tanks oder Aufsetztanks mit einem Fassungsraum von mehr als 1 m<sup>3</sup> oder in Tankcontainern oder ortsbeweglichen Tanks mit einem Einzelfassungsraum von mehr als 3 m<sup>3</sup> oder
  - b) ein Fahrzeug zur Beförderung entzündbarer Gase in festverbundenen Tanks oder Aufsetztanks mit einem Fassungsraum von mehr als 1 m<sup>3</sup> oder in Tankcontainern, ortsbeweglichen Tanks oder MEGC mit einem Einzelfassungsraum von mehr als 3 m<sup>3</sup> oder
  - c) ein Batterie-Fahrzeug mit einem Gesamtfassungsraum von mehr als 1 m<sup>3</sup> zur Beförderung entzündbarer Gase oder
  - d) ein Fahrzeug zur Beförderung von Wasserstoffperoxid, stabilisiert, oder von Wasserstoffperoxid, wässrige Lösung, stabilisiert, mit mehr als 60 % Wasserstoffperoxid (Klasse 5.1 UN-Nummer 2015) in festverbundenen Tanks oder Aufsetztanks mit einem Fassungsraum von mehr als 1 m<sup>3</sup> oder in Tankcontainern oder ortsbeweglichen Tanks mit einem Einzelfassungsraum von mehr als 3 m<sup>3</sup>.
- «*Fahrzeug AT*»:
- a) Ein Fahrzeug, das kein Fahrzeug EX/III oder FL oder kein MEMU ist, zur Beförderung gefährlicher Güter in festverbundenen Tanks oder Aufsetztanks mit einem Fassungsraum von mehr als 1 m<sup>3</sup> oder in Tankcontainern, ortsbeweglichen Tanks oder MEGC mit einem Einzelfassungsraum von mehr als 3 m<sup>3</sup> oder
  - b) ein batterie-Fahrzeug mit einem Gesamtfassungsraum von mehr als 1 m<sup>3</sup>, das kein Fahrzeug FL ist.

---

<sup>1)</sup> Dokument ECE/TRANS/WP.29/78/Rev.6 der Vereinten Nationen.

- «*Vollständiges Fahrzeug*»: Jedes Fahrzeug, das keiner weiteren Vervollständigung bedarf (z. B. Lieferwagen, Lastkraftwagen, Zugmaschinen und Anhänger, die in einem einzigen Produktionsschritt gebaut werden).
- «*Unvollständiges Fahrzeug*»: Jedes Fahrzeug, das noch einer Vervollständigung in mindestens einem weiteren Produktionsschritt bedarf (z. B. Fahrgestelle mit Führerkabine oder Anhängerfahrgestelle).
- «*Vervollständigtes Fahrzeug*»: Jedes Fahrzeug, das das Ergebnis eines aus mehreren Schritten bestehenden Produktionsprozesses ist (z. B. mit einer Karosserie versehene Fahrgestelle oder Fahrgestelle mit Führerkabine).
- «*Typgenehmigtes Fahrzeug*»: Jedes Fahrzeug, das in Übereinstimmung mit der UN-Regelung Nr. 105<sup>2)</sup> zugelassen wurde.
- «*ADR-Zulassung*»: Eine durch eine zuständige Behörde einer ADR-Vertragspartei ausgestellte Bescheinigung, wonach ein für die Beförderung gefährlicher Güter vorgesehenes Fahrzeug die anwendbaren technischen Vorschriften dieses Teils als Fahrzeug EX/II, EX/III, FL oder AT oder als MEMU erfüllt.
- «*MEMU*»: Ein Fahrzeug, das der Begriffsbestimmung für «Mobile Einheit zur Herstellung von explosiven Stoffen oder Gegenständen mit Explosivstoff» in Abschnitt 1.2.1 entspricht.

## 9.1.2 Zulassung der Fahrzeuge EX/II, EX/III, FL und AT und der MEMU

**Bem.** Besondere Zulassungsbescheinigungen für andere Fahrzeuge als die Fahrzeuge EX/II, EX/III, FL und AT und die MEMU werden nicht gefordert; das gilt nicht für die Bescheinigungen, die auf Grund allgemeiner Sicherheitsvorschriften vorgeschrieben sind, die gewöhnlich für die Fahrzeuge in ihrem Ursprungsland gelten.

### 9.1.2.1 Allgemeines

Fahrzeuge EX/II, EX/III, FL und AT und MEMU müssen den anwendbaren Vorschriften dieses Teils entsprechen.

Jedes vollständige oder vervollständigte Fahrzeug muss gemäss den administrativen Vorschriften dieses Kapitels einer ersten Untersuchung durch die zuständige Behörde unterzogen werden, um die Übereinstimmung mit den anwendbaren technischen Vorschriften der Kapitel 9.2 bis 9.8 zu überprüfen.

Die zuständige Behörde kann bei einer gemäss Unterabschnitt 9.1.2.2 typgenehmigten Zugmaschine für einen Sattelanhänger, für die der Hersteller, sein gehörig bevollmächtigter Vertreter oder eine von der zuständigen Behörde anerkannte Stelle eine Erklärung der Übereinstimmung mit den Vorschriften des Kapitels 9.2 ausgestellt hat, auf die erste Untersuchung verzichten.

Die Übereinstimmung des Fahrzeugs muss durch die Ausstellung einer Zulassungsbescheinigung gemäss Abschnitt 9.1.3 bescheinigt werden.

Wenn die Fahrzeuge mit einer Dauerbremsanlage ausgerüstet sein müssen, ist vom Fahrzeughersteller oder seinem gehörig bevollmächtigten Vertreter eine Erklärung der Übereinstimmung mit den anwendbaren Vorschriften der UN-Regelung Nr. 13<sup>3)</sup> Anhang 5 zu liefern. Diese Erklärung ist bei der erstmaligen technischen Untersuchung vorzulegen.

### 9.1.2.2 Vorschriften für typgenehmigte Fahrzeuge

Auf Antrag des Fahrzeugherstellers oder seines gehörig bevollmächtigten Vertreters dürfen Fahrzeuge, die der ADR-Zulassung gemäss Unterabschnitt 9.1.2.1 unterliegen, von einer zuständigen Behörde typgenehmigt werden. Die anwendbaren technischen Vorschriften des Kapitels 9.2 gelten als erfüllt, wenn von einer zuständigen Behörde in Übereinstimmung mit der UN-Regelung Nr. 105<sup>2)</sup> eine Bescheinigung über die Typgenehmigung ausgestellt wurde, vorausgesetzt, die technischen Vorschriften der genannten Regelung entsprechen denen des Kapitels 9.2 und die Gültigkeit der Bescheinigung wird nicht durch eine Änderung des Fahrzeugs beeinträchtigt. Im Fall der MEMU kann das Kennzeichen für die Typgenehmigung gemäss UN-Regelung Nr. 105 das Fahrzeug entweder als MEMU oder als EX/III ausweisen. MEMU müssen nur in der gemäss Abschnitt 9.1.3 ausgestellten Zulassungsbescheinigung als solche ausgewiesen werden.

<sup>2)</sup> UN-Regelung Nr. 105 (Einheitliche Bedingungen für die Genehmigung von Fahrzeugen für den Transport gefährlicher Güter hinsichtlich ihrer besonderen konstruktiven Merkmale).

<sup>3)</sup> UN-Regelung Nr. 13 (Einheitliche Bedingungen für die Genehmigung von Fahrzeugen der Klassen M, N und O hinsichtlich der Bremsen).

Diese von einer Vertragspartei erteilte Typpgenehmigung muss von den übrigen Vertragsparteien als Nachweis der Übereinstimmung des Fahrzeugs anerkannt werden, wenn das einzelne Fahrzeug der Untersuchung für die ADR-Zulassung unterzogen wird.

Bei der Untersuchung für die ADR-Zulassung müssen nur diejenigen Teile des typpengehmigten unvollständigen Fahrzeugs auf Übereinstimmung mit den anwendbaren Vorschriften des Kapitels 9.2 untersucht werden, die im Rahmen der Vervollständigung hinzugefügt oder verändert wurden.

### **9.1.2.3 Jährliche technische Untersuchung**

Die Fahrzeuge EX/II, EX/III, FL und AT und die MEMU sind in ihrem Zulassungsstaat jährlichen technischen Untersuchungen zu unterziehen, um sicherzustellen, dass sie den anwendbaren Vorschriften dieses Teils und den in ihrem Zulassungsstaat geltenden allgemeinen Sicherheitsvorschriften (Bremsen, Beleuchtung usw.) entsprechen.

Die Übereinstimmung des Fahrzeugs muss entweder durch die Verlängerung der Gültigkeit der Zulassungsbescheinigung oder durch die Ausstellung einer neuen Zulassungsbescheinigung gemäss Abschnitt 9.1.3 bescheinigt werden.

### **9.1.3 Zulassungsbescheinigung**

**9.1.3.1** Die Übereinstimmung der Fahrzeuge EX/II, EX/III, FL und AT und der MEMU mit den Vorschriften dieses Teils ist für jedes Fahrzeug, dessen Untersuchung ein befriedigendes Ergebnis liefert oder gemäss Unterabschnitt 9.1.2.1 zur Ausstellung einer Erklärung auf Übereinstimmung mit den Vorschriften des Kapitels 9.2 führt, in einer von der zuständigen Behörde des Zulassungsstaates erteilten Zulassungsbescheinigung (ADR-Zulassungsbescheinigung)<sup>4)</sup> zu bestätigen.

**9.1.3.2** Eine von den zuständigen Behörden einer Vertragspartei erteilte Zulassungsbescheinigung für ein im Gebiet dieser Vertragspartei zugelassenes Fahrzeug wird während ihrer Geltungsdauer von den zuständigen Behörden der übrigen Vertragsparteien anerkannt.

**9.1.3.3** Die Zulassungsbescheinigung muss dem in Unterabschnitt 9.1.3.5 dargestellten Muster entsprechen. Ihre Abmessungen sind 210 mm × 297 mm (Format A4). Es dürfen Vorder- und Rückseite verwendet werden. Die Farbe ist weiss mit einem diagonalen rosafarbenen Strich.

Sie ist in der Sprache oder in einer der Sprachen des Staates abzufassen, der sie erteilt. Wenn diese Sprache nicht Deutsch, Englisch oder Französisch ist, müssen der Titel der Zulassungsbescheinigung sowie jede unter Nummer 11 aufgeführte Bemerkung ausserdem in Deutsch, Englisch oder Französisch abgefasst sein.

Die Zulassungsbescheinigung für ein Saug-Druck-Tankfahrzeug für Abfälle muss folgenden Vermerk enthalten: «Saug-Druck-Tankfahrzeug für Abfälle».

Die Zulassungsbescheinigung für ein Fahrzeug EX/III zur Beförderung explosiver Stoffe in Tanks gemäss den Vorschriften des Abschnitts 9.7.9 muss unter Punkt 11 die folgende Bemerkung enthalten: «Fahrzeug gemäss Abschnitt 9.7.9 des ADR für die Beförderung explosiver Stoffe in Tanks».

**9.1.3.4** Die Gültigkeit der Zulassungsbescheinigungen endet spätestens ein Jahr nach dem Tag der technischen Untersuchung des Fahrzeugs, die der Erteilung der Bescheinigung vorausging. Wird jedoch die technische Untersuchung innerhalb eines Monats vor oder eines Monats nach diesem Tag durchgeführt, so beginnt der nächste Gültigkeitszeitraum mit dem Tag des Ablaufs des vorhergehenden.

Das Fahrzeug darf nach Ablauf des Gültigkeitszeitraums erst wieder für die Beförderung gefährlicher Güter verwendet werden, wenn das Fahrzeug über eine gültige Zulassungsbescheinigung verfügt.

Für Tanks, für die eine wiederkehrende technische Untersuchung vorgeschrieben ist, bedeuten diese Vorschriften jedoch nicht, dass Dichtheitsprüfungen, Wasserdruckprüfungen oder innere Untersuchungen der Tanks in kürzeren Abständen als den in den Kapiteln 6.8 und 6.9 festgelegten durchgeführt werden müssen.

**9.1.3.5 Muster der Zulassungsbescheinigung für Fahrzeuge zur Beförderung bestimmter gefährlicher Güter**

---

<sup>4)</sup> Ein Leitfaden für das Ausfüllen der Zulassungsbescheinigung kann auf der Website des Sekretariats der Wirtschaftskommission der Vereinten Nationen für Europa (<http://www.unece.org/trans/danger/danger.html>) eingesehen werden.

**ZULASSUNGSBESCHEINIGUNG FÜR FAHRZEUGE  
ZUR BEFÖRDERUNG BESTIMMTER GEFÄHRLICHER GÜTER**

Mit dieser Bescheinigung wird bestätigt, dass das nachstehend bezeichnete Fahrzeug die Anforderungen des Übereinkommens über die internationale Beförderung gefährlicher Güter auf der Strasse (ADR) erfüllt.

<b>1. Bescheinigung Nr.:</b>	<b>2. Fahrzeughersteller:</b>	<b>3. Fahrzeug-Ident.-Nr.:</b>	<b>4. amtl. Kennz. (wenn vorhanden):</b>
------------------------------	-------------------------------	--------------------------------	--

**5. Name und Betriebssitz des Beförderers, Betreibers (Halters) oder Eigentümers:**

**6. Beschreibung des Fahrzeugs:<sup>1)</sup>**

**7. Fahrzeugbezeichnung(en) gemäss 9.1.1.2 des ADR<sup>2)</sup>**

EX/II                      EX/III                      FL                      AT                      MEMU

**8. Dauerbremsanlage:<sup>3)</sup>**

Nicht zutreffend

Die Wirkung nach 9.2.3.1.2 des ADR ist ausreichend für eine Gesamtmasse der Beförderungseinheit von \_\_\_\_\_ t<sup>4)</sup>

**9. Beschreibung des (der) festverbundenen Tanks / des (der) Batterie-Fahrzeuge(s) (wenn vorhanden)**

9.1 Tankhersteller:

9.2 Zulassungsnummer des Tanks/des Batterie-Fahrzeugs:

9.3 Herstellungsnummer des Tanks/Identifizierung der Elemente des Batterie-Fahrzeugs:

9.4 Herstellungsjahr:

9.5 Tankcodierung gemäss 4.3.3.1 oder 4.3.4.1 des ADR:

9.6 Sondervorschriften TC und TE gemäss 6.8.4 des ADR (falls zutreffend).<sup>6)</sup>

**10. Zur Beförderung zugelassene gefährliche Güter:**

Das Fahrzeug erfüllt die Anforderungen zur Beförderung gefährlicher Güter entsprechend der (den) unter Nummer 7 angegebenen Fahrzeugbezeichnung(en).

10.1 Im Falle eines EX/II- bzw. EX/III-Fahrzeugs<sup>3)</sup>       Güter der Klasse 1 einschliesslich Verträglichkeitsgruppe J  
 Güter der Klasse 1 ausgenommen Verträglichkeitsgruppe J

10.2 Im Falle eines Tankfahrzeugs/Batterie-Fahrzeugs<sup>3)</sup>  
 Es dürfen nur Stoffe befördert werden, die gemäss der unter Nummer 9 angegebenen Tankcodierung und den unter Nummer 9 angegebenen eventuellen Sondervorschriften zugelassen sind.<sup>5)</sup>  
oder  
 Es dürfen nur die folgenden Stoffe (Klasse, UN-Nummer und, falls erforderlich, Verpackungsgruppe und offizielle Benennung für die Beförderung) befördert werden:

Es dürfen nur Stoffe befördert werden, die nicht dazu neigen, gefährlich mit den Werkstoffen des Tankkörpers, der Dichtungen, der Ausrüstung und der Schutzauskleidung (falls vorhanden) zu reagieren.

**11. Bemerkungen:**

**12. Gültig bis:**

Stempel der Ausgabestelle

Ort, Datum, Unterschrift

<sup>1)</sup> Entsprechend den Begriffsbestimmungen für Kraftfahrzeuge und Anhänger der Kategorien N und O gemäss der Gesamtresolution über die Konstruktion von Fahrzeugen (R.E.3) oder der Richtlinie 2007/46/EG

<sup>2)</sup> Nicht Zutreffendes streichen

<sup>3)</sup> Zutreffendes ankreuzen

<sup>4)</sup> Zutreffenden Wert eintragen. Ein Wert von 44 t beschränkt nicht die im (in den) Zulassungsdokument(en) angegebene «zulässige Zulassungs-/Betriebsmasse»

<sup>5)</sup> Stoffe, die der unter Nummer 9 angegebenen oder einer anderen gemäss der Hierarchie in Absatz 4.3.3.1.2 oder 4.3.4.1.2 zugelassenen Tankcodierung unter Berücksichtigung der eventuellen Sondervorschrift(en) zugeordnet sind.

<sup>6)</sup> Nicht erforderlich, wenn die zugelassenen Stoffe unter Nummer 10.2 aufgeführt sind.

### 13. Verlängerung der Gültigkeit

Gültigkeit verlängert  
bis

Stempel der Ausgabestelle, Ort, Datum, Unterschrift:

Bemerkung: Diese Bescheinigung ist der Ausgabestelle zurückzugeben, wenn das Fahrzeug aus dem Verkehr gezogen wird, bei einem Wechsel des unter Nummer 5 genannten Beförderers, Betreibers (Halters) oder Eigentümers, bei Ablauf der Gültigkeit und im Falle einer nennenswerten Änderung wesentlicher Merkmale des Fahrzeugs.

## **Kapitel 9.2**

### **Vorschriften für den Bau von Fahrzeugen**

#### **9.2.1 Übereinstimmung mit den Vorschriften dieses Kapitels**

##### **9.2.1.1** Fahrzeuge EX/II, EX/III, FL und AT müssen den Vorschriften dieses Kapitels gemäss nachstehender Tabelle entsprechen.

Für andere Fahrzeuge als die Fahrzeuge EX/II, EX/III, FL und AT:

- gelten die Vorschriften des Absatzes 9.2.3.1.1 (Bremsausrüstung in Übereinstimmung mit der UN-Regelung Nr. 13 oder der Richtlinie 71/320/EWG) für alle erstmalig nach dem 30. Juni 1997 zum Verkehr zugelassenen (oder, sofern eine Zulassung zum Verkehr nicht zwingend vorgeschrieben ist, in Betrieb genommene) Fahrzeuge;
- gelten die Vorschriften des Abschnitts 9.2.5 (Geschwindigkeitsbegrenzer in Übereinstimmung mit der UN-Regelung Nr. 89 oder der Richtlinie 92/24/EWG) für alle erstmalig nach dem 31. Dezember 1987 zum Verkehr zugelassenen Motorfahrzeuge mit einer höchsten Gesamtmasse von mehr als 12 Tonnen und alle erstmalig nach dem 31. Dezember 2007 zum Verkehr zugelassenen Motorfahrzeuge mit einer höchsten Gesamtmasse von mehr als 3,5 Tonnen und höchstens 12 Tonnen.

TECHNISCHE MERKMALE		FAHRZEUGE				BEMERKUNGEN
		EX/II	EX/III	AT	FL	
<b>9.2.2</b>	<b>Elektrische Ausrüstung</b>					
9.2.2.1	allgemeine Vorschriften	X	X	X	X	
9.2.2.2.1	Kabel	X	X	X	X	
9.2.2.2.2	Zusätzlicher Schutz	X <sup>a)</sup>	X	X <sup>b)</sup>	X	a) Gilt für Fahrzeuge mit einer höchsten Gesamtmasse von mehr als 3,5 Tonnen, die nach dem 31. März 2018 erstmalig zum Verkehr zugelassen wurden (oder in Betrieb genommen wurden, sofern eine Zulassung zum Verkehr nicht zwingend vorgeschrieben ist). b) Gilt für Fahrzeuge, die nach dem 31. März 2018 erstmalig zum Verkehr zugelassen wurden (oder in Betrieb genommen wurden, sofern eine Zulassung zum Verkehr nicht zwingend vorgeschrieben ist).
9.2.2.3	Sicherungen und Schutzschalter	X <sup>b)</sup>	X	X	X	b) Gilt für Fahrzeuge, die nach dem 31. März 2018 erstmalig zum Verkehr zugelassen wurden (oder in Betrieb genommen wurden, sofern eine Zulassung zum Verkehr nicht zwingend vorgeschrieben ist).
9.2.2.4	Batterien	X	X	X	X	
9.2.2.5	Beleuchtung	X	X	X	X	
9.2.2.6	elektrische Anschlussverbindungen	X <sup>c)</sup>	X	X <sup>b)</sup>	X	b) Gilt für Fahrzeuge, die nach dem 31. März 2018 erstmalig zum Verkehr zugelassen wurden (oder in Betrieb genommen wurden, sofern eine Zulassung zum Verkehr nicht zwingend vorgeschrieben ist). c) Gilt für Motorfahrzeuge, die dafür vorgesehen sind, Anhänger mit einer höchsten Gesamtmasse von mehr als 3,5 Tonnen zu ziehen, und Anhänger mit einer höchsten Gesamtmasse von mehr als 3,5 Tonnen, die nach dem 31. März 2018 erstmalig zum Verkehr zugelassen wurden (oder in Betrieb genommen wurden, sofern eine Zulassung zum Verkehr nicht zwingend vorgeschrieben ist).
9.2.2.7	Spannung	X	X			
9.2.2.8	Batterietrennschalter		X		X	
9.2.2.9	dauernd versorgte Stromkreise					
9.2.2.9.1					X	
9.2.2.9.2			X			
<b>9.2.3</b>	<b>Bremsausrüstung</b>					
9.2.3.1	allgemeine Vorschriften	X	X	X	X	

TECHNISCHE MERKMALE	FAHRZEUGE				BEMERKUNGEN
	EX/II	EX/III	AT	FL	
automatischer Blockierverhinderer (ABV)	X <sup>e)</sup>	X <sup>d),e)</sup>	X <sup>d),e)</sup>	X <sup>d),e)</sup>	d) Gilt für Motorfahrzeuge (Zugmaschinen und Trägerfahrzeuge) mit einer höchsten Gesamtmasse von mehr als 16 Tonnen und Motorfahrzeuge, die Anhänger (d. h. vollständige Anhänger, Sattelanhänger und Zentralachsanhänger) mit einer höchsten Gesamtmasse von mehr als 10 Tonnen ziehen dürfen. Die Motorfahrzeuge müssen mit einem automatischen Blockierverhinderer der Kategorie 1 ausgerüstet sein.  Gilt für Anhänger (d. h. vollständige Anhänger, Sattelanhänger und Zentralachsanhänger) mit einer höchsten Gesamtmasse von mehr als 10 Tonnen. Die Anhänger müssen mit einem automatischen Blockierverhinderer der Kategorie A ausgerüstet sein.  e) Gilt für alle Motorfahrzeuge und für Anhänger mit einer höchsten Gesamtmasse von mehr als 3,5 Tonnen, die nach dem 31. März 2018 erstmalig zum Verkehr zugelassen wurden (oder in Betrieb genommen wurden, sofern eine Zulassung zum Verkehr nicht zwingend vorgeschrieben ist).
Dauerbremsanlage	X <sup>f)</sup>	X <sup>g)</sup>	X <sup>g)</sup>	X <sup>g)</sup>	f) Gilt für nach dem 31. März 2018 erstmalig zum Verkehr zugelassene Motorfahrzeuge mit einer höchsten Gesamtmasse von mehr als 16 Tonnen oder Motorfahrzeuge, die Anhänger mit einer höchsten Gesamtmasse von mehr als 10 Tonnen ziehen dürfen. Das Dauerbremssystem muss vom Typ IIA sein.  g) Gilt für Motorfahrzeuge mit einer höchsten Gesamtmasse von mehr als 16 Tonnen oder für Motorfahrzeuge, die Anhänger mit einer höchsten Gesamtmasse von mehr als 10 Tonnen ziehen dürfen. Das Dauerbremssystem muss vom Typ IIA sein.
<b>9.2.4 Verhütung von Feuergefahren</b>					
9.2.4.3 Kraftstoffbehälter und -flaschen	X	X		X	
9.2.4.4 Motor	X	X		X	
9.2.4.5 Auspuffanlage	X	X		X	
9.2.4.6 Dauerbremsanlage des Fahrzeugs	X <sup>f)</sup>	X	X	X	f) Gilt für nach dem 31. März 2018 erstmalig zum Verkehr zugelassene Motorfahrzeuge mit einer höchsten Gesamtmasse von mehr als 16 Tonnen oder Motorfahrzeuge, die Anhänger mit einer höchsten Gesamtmasse von mehr als 10 Tonnen ziehen dürfen. Das Dauerbremssystem muss vom Typ IIA sein.
9.2.4.7 Verbrennungsheizung					
9.2.4.7.1, 9.2.4.7.2, 9.2.4.7.5	X <sup>h)</sup>	X <sup>h)</sup>	X <sup>h)</sup>	X <sup>h)</sup>	h) Gilt für nach dem 30. Juni 1999 ausgerüstete Motorfahrzeuge. Vor dem 1. Juli 1999 ausgerüstete Motorfahrzeuge sind vor dem 1. Januar 2010 mit diesen Vorschriften in Übereinstimmung zu bringen. Wenn das Datum der Ausrüstung nicht verfügbar ist, muss stattdessen das Datum der erstmaligen Zulassung des Fahrzeugs zum Verkehr verwendet werden.
9.2.4.7.3, 9.2.4.7.4				X <sup>h)</sup>	h) Gilt für nach dem 30. Juni 1999 ausgerüstete Motorfahrzeuge. Vor dem 1. Juli 1999 ausgerüstete Motorfahrzeuge sind vor dem 1. Januar 2010 mit diesen Vorschriften in Übereinstimmung zu bringen. Wenn das Datum der Ausrüstung nicht verfügbar ist, muss stattdessen das Datum der erstmaligen Zulassung des Fahrzeugs zum Verkehr verwendet werden.



TECHNISCHE MERKMALE		FAHRZEUGE					BEMERKUNGEN
		EX/II	EX/III	AT	FL		
9.2.4.7.6		X	X				
9.2.5	<b>Geschwindigkeitsbegrenzer</b>	X <sup>1)</sup>	X <sup>1)</sup>	X <sup>1)</sup>	X <sup>1)</sup>		<sup>1)</sup> Gilt für Motorfahrzeuge mit einer höchsten Gesamtmasse von mehr als 12 Tonnen, die nach dem 31. Dezember 1987 erstmalig zum Verkehr zugelassen wurden, und für alle Motorfahrzeuge mit einer höchsten Gesamtmasse von mehr als 3,5 Tonnen und höchstens 12 Tonnen, die nach dem 31. Dezember 2007 erstmalig zum Verkehr zugelassen wurden.
9.2.6	<b>Verbindungseinrichtung des Anhängers</b>	X	X	X <sup>1)</sup>	X <sup>1)</sup>		<sup>1)</sup> Gilt für Verbindungseinrichtungen von Motorfahrzeugen und Anhängern, die nach dem 31. März 2018 erstmalig zum Verkehr zugelassen wurden (oder in Betrieb genommen wurden, sofern eine Zulassung zum Verkehr nicht zwingend vorgeschrieben ist).
9.2.7	<b>Verhinderung anderer von Kraftstoffen ausgehenden Risiken</b>			X	X		

**9.2.1.2** MEMU müssen den Vorschriften dieses Kapitels für Fahrzeuge EX/III entsprechen.

## **9.2.2 Elektrische Ausrüstung**

### **9.2.2.1 Allgemeine Vorschriften**

Die elektrische Anlage muss so ausgelegt, gebaut und geschützt sein, dass sie unter normalen Einsatzbedingungen der Fahrzeuge keine unbeabsichtigte Zündung oder keinen unbeabsichtigten Kurzschluss verursachen kann.

Die elektrische Anlage muss in ihrer Gesamtheit den Vorschriften der Unterabschnitte 9.2.2.2 bis 9.2.2.9 entsprechend der Tabelle in Abschnitt 9.2.1 genügen.

### **9.2.2.2 Leitungen**

#### **9.2.2.2.1 Kabel**

In einem elektrischen Schaltkreis darf kein Kabel mehr Strom führen als in der Auslegung des Kabels festgelegt. Leiter müssen in geeigneter Weise isoliert sein.

Die Kabel müssen für die Bedingungen in der Umgebung des Fahrzeugs, wie Temperaturbereichs- und Flüssigkeitsverträglichkeitsbedingungen, für deren Einsatz sie vorgesehen sind, ausgelegt sein.

Die Kabel müssen der Norm ISO 6722-1:2011 + Cor 01:2012 oder ISO 6722-2:2013 entsprechen.

Kabel müssen sicher befestigt und so verlegt sein, dass sie gegen mechanische und thermische Beanspruchungen geschützt sind.

#### **9.2.2.2.2 Zusätzlicher Schutz**

Die hinter der Führerkabine und in den Anhängern verlegten Kabel müssen zusätzlich geschützt sein, um eine unbeabsichtigte Zündung oder einen unbeabsichtigten Kurzschluss bei einem Stoss oder einer Verformung zu minimieren.

Der zusätzliche Schutz muss für die normalen Einsatzbedingungen des Fahrzeugs geeignet sein.

Die Vorschriften für den zusätzlichen Schutz gelten als erfüllt, wenn Mehrleiterkabel in Übereinstimmung mit der Norm ISO 14572:2011 oder eines der in den Abbildungen 9.2.2.2.2.1 bis 9.2.2.2.2.4 wiedergegebenen Beispiele oder eine andere Anordnung verwendet wird, die einen ebenso wirksamen Schutz bietet.

**ABBILDUNGEN**

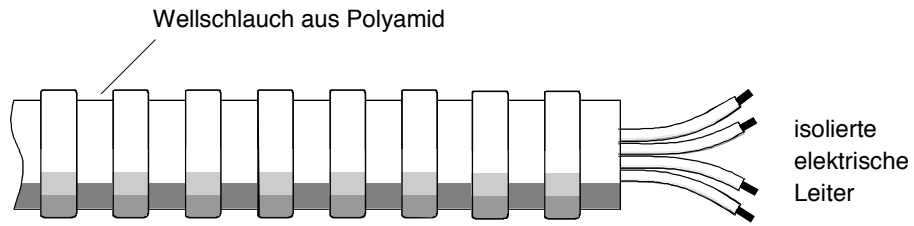


Abbildung 9.2.2.2.1

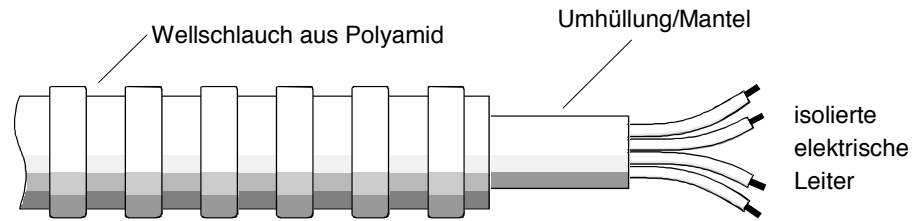


Abbildung 9.2.2.2.2

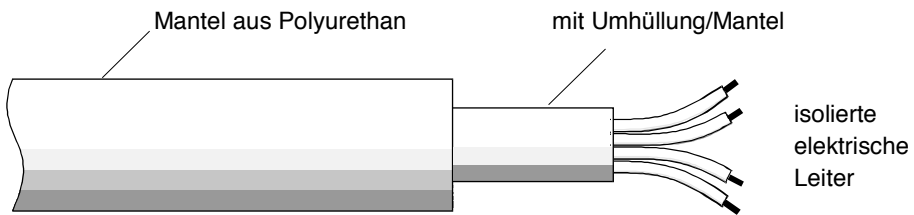


Abbildung 9.2.2.2.3

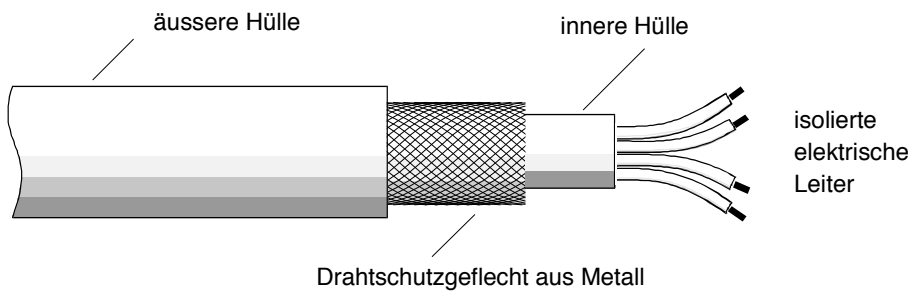


Abbildung 9.2.2.2.4

Für die Kabel der Raddrehzahlsensoren ist kein zusätzlicher Schutz erforderlich.

Diese Vorschriften gelten für EX/II-Fahrzeuge als erfüllt, die in einem einzigen Produktionsschritt gebaute Lieferwagen sind und bei denen die Verkabelung hinter der Führerkabine durch den Fahrzeugaufbau geschützt ist.

### **9.2.2.3 Sicherungen und Schutzschalter**

Alle Stromkreise müssen durch Sicherungen oder automatische Schutzschalter geschützt sein, ausgenommen folgende Stromkreise:

- von der Starterbatterie zur Kaltstarteinrichtung,
- von der Starterbatterie zur Lichtmaschine,
- von der Lichtmaschine zum Kasten mit den Sicherungen oder Schutzschaltern,
- von der Starterbatterie zum Motoranlasser,
- von der Starterbatterie zum Leistungsregelgehäuse der Dauerbremsanlage (siehe Absatz 9.2.3.1.2), wenn es sich dabei um ein elektrisches oder elektromagnetisches System handelt,
- von der Starterbatterie zur elektrischen Hebevorrichtung der Liftachse.

Die vorgenannten nicht abgesicherten Stromkreise müssen so kurz wie möglich sein.

### **9.2.2.4 Batterien**

Die Batterieanschlussklemmen müssen elektrisch isoliert oder die Batterie muss durch einen isolierenden Deckel abgedeckt sein.

Batterien, die entzündbare Gase bilden können und nicht unter der Motorhaube eingebaut sind, müssen in einen belüfteten Kasten eingesetzt sein.

### **9.2.2.5 Beleuchtung**

Lichtquellen mit Schraubsockel dürfen nicht verwendet werden.

### **9.2.2.6 Elektrische Anschlussverbindungen zwischen Motorfahrzeuge und Anhängern**

#### **9.2.2.6.1** Elektrische Anschlussverbindungen müssen so ausgelegt sein, dass Folgendes verhindert wird:

- Eindringen von Feuchtigkeit und Schmutz; die verbundenen Teile müssen mindestens der Schutzart IP 54 gemäß Norm IEC 60529 entsprechen;
- unbeabsichtigtes Trennen; Anschlussverbindungen müssen die Anforderungen des Abschnitts 5.6 der Norm ISO 4091:2003 erfüllen.

#### **9.2.2.6.2** Die Vorschriften des Absatzes 9.2.2.6.1 gelten als erfüllt:

- für Anschlussverbindungen, die für besondere Zwecke in Übereinstimmung mit der Norm ISO 12098:2004<sup>5)</sup>, ISO 7638:2003<sup>5)</sup>, EN 15207:2014 oder ISO 25981:2008<sup>5)</sup> standardisiert wurden;
- wenn die elektrischen Anschlussverbindungen Teil eines automatischen Verbindungssystems (siehe UN-Regelung Nr. 55<sup>6)</sup>) sind.

#### **9.2.2.6.3** Elektrische Anschlussverbindungen für andere Zwecke, die der ordnungsgemässen Funktion der Fahrzeuge und ihrer Ausrüstungen dienen, dürfen verwendet werden, vorausgesetzt, sie entsprechen den Vorschriften des Absatzes 9.2.2.6.1.

### **9.2.2.7 Spannung**

Die Nennspannung der elektrischen Anlage darf nicht mehr als 25 V Wechselstrom oder 60 V Gleichstrom betragen.

In galvanisch getrennten Teilen der elektrischen Anlage sind höhere Spannungen zugelassen, vorausgesetzt, diese Teile sind nicht in einem Umkreis von weniger als 0,5 Metern von der Aussenseite des Ladeabteils oder des Tanks angebracht.

Zusätzliche Systeme, die mit einer Spannung von mehr als 1000 V Wechselstrom oder 1500 V Gleichstrom arbeiten, müssen in einem gekapselten Gehäuse eingebaut sein.

Wenn Xenon-Lampen verwendet werden, sind nur solche zugelassen, die einen integrierten Starter haben.

---

<sup>5)</sup> Die in dieser Norm in Bezug genommene Norm ISO 4009 muss nicht angewendet werden.

<sup>6)</sup> UN-Regelung Nr. 55 (Einheitliche Vorschriften für die Genehmigung von mechanischen Verbindungseinrichtungen von miteinander verbundenen Fahrzeugen).

### **9.2.2.8 Batterietrennschalter**

- 9.2.2.8.1** Ein Schalter zur Unterbrechung der Stromkreise muss so nahe wie in der Praxis möglich an der Batterie angebracht sein. Wenn ein einpoliger Schalter zur Unterbrechung verwendet wird, muss dieser an der spannungsführenden Leitung und nicht an der Masseleitung angebracht sein.
- 9.2.2.8.2** Eine Betätigungseinrichtung für das Ein- und Ausschalten des Schalters muss sich in der Führerkabine befinden. Sie muss für den Fahrer leicht zugänglich und deutlich gekennzeichnet sein. Sie muss entweder durch eine Schutzabdeckung, durch eine zweifach zu betätigende Einrichtung oder durch eine andere geeignete Vorrichtung gegen unbeabsichtigte Betätigung geschützt sein. Zusätzliche Betätigungseinrichtungen dürfen eingebaut sein, sofern sie deutlich gekennzeichnet und gegen unbeabsichtigte Betätigung geschützt sind. Wenn die Betätigungseinrichtung(en) elektrisch betrieben wird (werden), unterliegen ihre Stromkreise den Vorschriften des Unterabschnitts 9.2.2.9.
- 9.2.2.8.3** Der Schalter muss die Stromkreise innerhalb von 10 Sekunden nach Aktivieren der Betätigungseinrichtung unterbrechen.
- 9.2.2.8.4** Der Schalter muss ein Gehäuse der Schutzart IP 65 gemäss Norm IEC 60529 haben.
- 9.2.2.8.5** Die elektrischen Anschlüsse am Schalter müssen der Schutzart IP 54 gemäss Norm IEC 60529 entsprechen. Dies ist jedoch nicht erforderlich, wenn sich die Anschlüsse in einem Gehäuse befinden, das auch der Batteriekasten sein kann. In diesem Fall genügt es, diese Anschlüsse gegen Kurzschluss zu schützen, z. B. mit einer Gummikappe.

### **9.2.2.9 Dauerstromkreise**

- 9.2.2.9.1**
- a) Die Teile der elektrischen Anlage, einschliesslich der Leitungen, die unter Spannung bleiben müssen, wenn der Batterietrennschalter geöffnet ist, müssen zur Verwendung innerhalb einer Gefahrenzone geeignet sein. Diese Ausrüstung muss den allgemeinen Vorschriften der Norm IEC 60079 Teile 0 und 14<sup>7)</sup> und den zusätzlichen anwendbaren Vorschriften der Norm IEC 60079 Teil 1, 2, 5, 6, 7, 11, 15, 18, 26 oder 28 genügen.
- b) Für die Anwendung der Norm IEC 60079 Teil 14<sup>7)</sup> gilt folgende Klassifizierung:  
Die unter dauernder Spannung stehende elektrische Ausrüstung, einschliesslich der Leitungen, die nicht den Vorschriften der Unterabschnitte 9.2.2.4 und 9.2.2.8 unterliegt, muss den für die Zone 1 geltenden Vorschriften für elektrische Ausrüstungen im Allgemeinen oder den für die Zone 2 geltenden Vorschriften für elektrische Ausrüstungen in der Führerkabine genügen. Sie muss den für die Explosionsgruppe IIC Temperaturklasse T6 geltenden Vorschriften entsprechen.  
Jedoch muss für die dauernd unter Spannung stehende elektrische Ausrüstung, die in einer Umgebung angebracht ist, in der die Temperatur, die durch die in dieser Umgebung angebrachte nicht elektrische Ausrüstung entwickelt wird, den Grenzwert der Temperaturklasse T6 überschreitet, die Temperaturklasse der dauernd unter Spannung stehenden elektrischen Ausrüstung mindestens T4 sein.
- c) Die Zuleitungen der unter dauernder Spannung stehenden elektrischen Ausrüstung müssen entweder den Bestimmungen der Norm IEC 60079 Teil 7 («Erhöhte Sicherheit») entsprechen und durch eine Sicherung oder einen automatischen Schutzschalter geschützt sein, die/der so nahe wie in der Praxis möglich an der Spannungsquelle angebracht ist, oder bei einer «eigensicheren Ausrüstung» durch eine so nahe wie in der Praxis möglich an der Spannungsquelle angebrachte Sicherheitsbarriere geschützt sein.
- 9.2.2.9.2** Die nicht über den Batterietrennschalter geführten Anschlüsse für die elektrische Ausrüstung, die dauernd unter Spannung bleiben muss, wenn der Batterietrennschalter geöffnet ist, müssen durch eine geeignete Einrichtung, wie eine Sicherung, einen Schutzschalter oder eine Sicherheitsbarriere (Strombegrenzer) gegen Überhitzung geschützt sein.

### **9.2.3 Bremsausrüstung**

#### **9.2.3.1 Allgemeine Vorschriften**

- 9.2.3.1.1** Motorfahrzeuge und Anhänger, die zur Verwendung als Beförderungseinheit für gefährliche Güter bestimmt sind, müssen allen zutreffenden technischen Vorschriften der UN-Regelung Nr. 13<sup>8)</sup> in der jeweils geänderten Fassung gemäss den dort festgelegten Anwendungsdaten entsprechen.
- 9.2.3.1.2** EX/III-, FL- und AT-Fahrzeuge müssen den Vorschriften der UN-Regelung Nr. 13<sup>8)</sup> Anhang 5 entsprechen.

---

<sup>7)</sup> Die Vorschriften der Norm IEC 60079 Teil 14 haben gegenüber den Vorschriften dieses Teils keinen Vorrang.

<sup>8)</sup> UN-Regelung Nr. 13 (Einheitliche Bedingungen für die Genehmigung von Fahrzeugen der Klassen M, N und O hinsichtlich der Bremsen).

9.2.3.2 (gestrichen)

## 9.2.4 Verhütung von Feuergefahren

### 9.2.4.1 Allgemeine Vorschriften

Die nachstehenden technischen Vorschriften gelten gemäss der Tabelle des Abschnitts 9.2.1.

9.2.4.2 (gestrichen)

### 9.2.4.3 Kraftstoffbehälter und -flaschen

Die Kraftstoffbehälter und -flaschen zur Versorgung des Fahrzeugmotors müssen folgenden Vorschriften entsprechen:

- a) Der flüssige Kraftstoff oder die flüssige Phase des gasförmigen Kraftstoffs muss im Falle des Entweichens unter normalen Beförderungsbedingungen zum Boden hin abfliessen und darf dabei weder mit der Ladung noch mit heissen Teilen des Fahrzeugs in Berührung kommen.
- b) Kraftstoffbehälter für flüssige Kraftstoffe müssen den Vorschriften der UN-Regelung Nr. 34<sup>9)</sup> entsprechen; Kraftstoffbehälter, die Benzin enthalten, müssen mit einer wirksamen, der Einfüllöffnung angepassten Flammendurchschlagsicherung oder mit einem Verschluss versehen sein, mit dem die Einfüllöffnung luftdicht verschlossen gehalten werden kann. Kraftstoffbehälter und -flaschen für verflüssigtes Erdgas (LNG) bzw. verdichtetes Erdgas (CNG) müssen den anwendbaren Vorschriften der UN-Regelung Nr. 110<sup>10)</sup> entsprechen. Kraftstoffbehälter für Flüssiggas (LPG) müssen den Vorschriften der UN-Regelung Nr. 67<sup>11)</sup> entsprechen.
- c) Die Austrittsöffnung(en) der Druckentlastungseinrichtungen und/oder der Druckentlastungsventile von Kraftstoffbehältern, die gasförmige Kraftstoffe enthalten, müssen von Lufteinlässen, Kraftstoffbehältern, der Ladung oder heissen Teilen des Fahrzeugs abgewandt sein und dürfen nicht auf geschlossene Räume, andere Fahrzeuge, aussen angebrachte Einrichtungen mit Lufteinlass (z. B. Klimaanlage), Motorzuluft- oder -abgasöffnungen gerichtet sein. Rohrleitungen des Kraftstoffsystems dürfen nicht am Tankkörper, der die Ladung enthält, befestigt sein.

### 9.2.4.4 Motor

Der Antriebsmotor der Fahrzeuge muss so ausgerüstet und angeordnet sein, dass jede Gefahr für die Ladung durch Erhitzung oder Entzündung vermieden wird. Die Verwendung von verdichtetem Erdgas (CNG) oder verflüssigtem Erdgas (LNG) als Kraftstoff darf nur zugelassen werden, wenn die besonderen Bauteile für CNG und LNG gemäss der UN-Regelung Nr. 110<sup>10)</sup> zugelassen sind und den Vorschriften des Abschnitts 9.2.2 entsprechen. Die Anbringung am Fahrzeug muss den technischen Vorschriften des Abschnitts 9.2.2 und der UN-Regelung Nr. 110<sup>10)</sup> entsprechen. Die Verwendung von Flüssiggas (LPG) als Kraftstoff darf nur zugelassen werden, wenn die spezifischen Bauteile für LPG in Übereinstimmung mit der UN-Regelung Nr. 67<sup>11)</sup> genehmigt werden und den Vorschriften des Abschnitts 9.2.2 entsprechen. Der Einbau im Fahrzeug muss den technischen Anforderungen des Abschnitts 9.2.2 und der UN-Regelung Nr. 67<sup>11)</sup> entsprechen. Bei EX/II- und EX/III-Fahrzeugen muss der Motor ein Motor mit Kompressionszündung sein, für den nur flüssige Kraftstoffe mit einem Flammpunkt über 55 °C verwendet werden dürfen. Gase dürfen nicht verwendet werden.

---

<sup>9)</sup> UN-Regelung Nr. 34 (Einheitliche Bedingungen für die Genehmigung von Fahrzeugen hinsichtlich der Verhütung von Brandgefahren).

<sup>10)</sup> UN-Regelung Nr. 110 (Einheitliche Bedingungen für die Genehmigung:

- I. der speziellen Bauteile von Kraftfahrzeugen, in deren Antriebssystem komprimiertes Erdgas (CNG) und/oder Flüssigerdgas (LNG) verwendet wird,
- II. von Fahrzeugen hinsichtlich des Einbaus spezieller Bauteile eines genehmigten Typs für die Verwendung von komprimiertem Erdgas (CNG) und/oder Flüssigerdgas (LNG) in ihrem Antriebssystem).

<sup>11)</sup> UN-Regelung Nr. 67 (Einheitliche Bedingungen über die:

- I. Genehmigung der speziellen Ausrüstung von Fahrzeugen der Klassen M und N, in deren Antriebssystem verflüssigte Gase verwendet werden;
- II. Genehmigung von Fahrzeugen der Klassen M und N, die mit der speziellen Ausrüstung für die Verwendung von verflüssigten Gasen in ihrem Antriebssystem ausgestattet sind, in Bezug auf den Einbau dieser Ausrüstung).

#### **9.2.4.5 Auspuffanlage**

Die Auspuffanlage (einschliesslich der Auspuffrohre) muss so geführt oder geschützt sein, dass jede Gefahr für die Ladung durch Erhitzung oder Entzündung vermieden wird. Die Teile der Auspuffanlage, die sich direkt unter dem Kraftstoffbehälter (Diesel) befinden, müssen sich in einem Abstand von mindestens 100 mm von diesen Teilen befinden oder durch eine Hitzeabschirmung (Hitzeschild) geschützt sein.

#### **9.2.4.6 Dauerbremse des Fahrzeugs**

Fahrzeuge, die mit einer Dauerbremsanlage ausgerüstet sind, die sich hinter der Rückwand der Führerkabine befindet und höhere Temperaturen entwickelt, müssen zwischen dieser Anlage und dem Tank oder der Ladung mit einer Hitzeabschirmung (Hitzeschild) versehen sein, die sicher befestigt und so angebracht ist, dass jede – auch eine örtlich begrenzte – Erhitzung der Tankwand oder der Ladung vermieden wird.

Ausserdem muss diese Hitzeabschirmung (Hitzeschild) die Anlage auch gegen zufälliges Entweichen oder Ausfliessen der Ladung schützen. Ein Schutz durch z. B. eine zweischalige Abdeckung wird als ausreichend angesehen.

#### **9.2.4.7 Verbrennungsheizgerät**

**9.2.4.7.1** Die Verbrennungsheizgeräte müssen den anwendbaren technischen Vorschriften der UN-Regelung Nr. 122<sup>12)</sup> in der jeweils geänderten Fassung gemäss den dort festgelegten Anwendungsdaten sowie den gemäss der Tabelle in Abschnitt 9.2.1 anwendbaren Vorschriften der Absätze 9.2.4.7.2 bis 9.2.4.7.6 entsprechen.

**9.2.4.7.2** Die Verbrennungsheizgeräte und ihre Abgasanlage müssen so beschaffen, angeordnet und geschützt oder abgedeckt sein, dass jede unannehmbare Gefahr einer Erwärmung oder Entzündung der Ladung vermieden wird. Diese Vorschrift gilt als erfüllt, wenn der Kraftstoffbehälter und die Abgasanlage des Gerätes den Vorschriften entsprechen, die den Vorschriften in den Unterabschnitten 9.2.4.3 und 9.2.4.5 für Kraftstoffbehälter und Auspuffanlagen der Fahrzeuge ähnlich sind.

**9.2.4.7.3** Verbrennungsheizgeräte müssen mindestens durch die nachstehend beschriebenen Verfahren ausser Betrieb gesetzt werden können:

- a) Abschaltung von Hand in der Führerkabine;
- b) Abstellen des Fahrzeugmotors; in diesem Fall darf das Heizgerät vom Fahrzeugführer von Hand wieder eingeschaltet werden;
- c) Inbetriebnahme einer eingebauten Förderpumpe im Motorfahrzeug für beförderte gefährliche Güter.

**9.2.4.7.4** Nach dem Abschalten der Verbrennungsheizgeräte ist eine Nachlaufzeit zulässig. Hinsichtlich der in Absatz 9.2.4.7.3 b) und c) beschriebenen Verfahren muss nach einer Nachlaufzeit von höchstens 40 Sekunden die Zuführung von Verbrennungsluft durch geeignete Massnahmen unterbrochen sein. Es dürfen nur Verbrennungsheizgeräte verwendet werden, für die nachgewiesen wurde, dass der Wärmetauscher während des normalen Verwendungszeitraums der Verbrennungsheizgeräte einer beschränkten Nachlaufzeit von 40 Sekunden widerstehen kann.

**9.2.4.7.5** Verbrennungsheizgeräte müssen von Hand eingeschaltet werden. Automatische Steuerungen sind verboten.

**9.2.4.7.6** Verbrennungsheizgeräte für gasförmige Brennstoffe sind nicht zugelassen.

#### **9.2.5 Geschwindigkeitsbegrenzer**

Motorfahrzeuge (Trägerfahrzeuge und Zugmaschinen für Sattelanhänger) mit einer höchsten Gesamtmasse von mehr als 3,5 Tonnen müssen mit einem Geschwindigkeitsbegrenzer oder einer Geschwindigkeitsbegrenzungsfunktion entsprechend den technischen Vorschriften der UN-Regelung Nr. 89<sup>13)</sup> in der jeweils geänderten Fassung ausgerüstet sein. Der Geschwindigkeitsbegrenzer oder die Geschwindigkeitsbegrenzungsfunktion ist so einzustellen, dass die Geschwindigkeit 90 km/h nicht übersteigt.

---

<sup>12)</sup> UN-Regelung Nr. 122 (Einheitliche technische Vorschriften für die Typgenehmigung von Fahrzeugen der Klassen M, N, und O hinsichtlich ihrer Heizungssysteme).

<sup>13)</sup> UN-Regelung Nr. 89: Einheitliche Bedingungen für die Genehmigung von:

- I. Fahrzeugen hinsichtlich der Begrenzung ihrer Höchstgeschwindigkeit oder ihrer einstellbaren Geschwindigkeits-Begrenzungsfunktion
- II. Fahrzeugen hinsichtlich des Einbaus einer Geschwindigkeits-Begrenzungseinrichtung (SLD) oder einer einstellbaren Geschwindigkeits-Begrenzungseinrichtung (ASLD) eines genehmigten Typs
- III. Geschwindigkeits-Begrenzungseinrichtungen (SLD) und einstellbaren Geschwindigkeits-Begrenzungseinrichtungen (ASLD).

### **9.2.6 Verbindungseinrichtungen von Motorfahrzeugen und Anhängern**

Die Verbindungseinrichtungen von Motorfahrzeugen und Anhängern müssen den technischen Vorschriften der UN-Regelung Nr. 55<sup>14)</sup> in der jeweils geänderten Fassung gemäss den dort festgelegten Anwendungsdaten entsprechen.

### **9.2.7 Verhinderung anderer von Kraftstoffen ausgehenden Risiken**

**9.2.7.1** Kraftstoffsysteme für Motoren, die durch verflüssigtes Erdgas (LNG) angetrieben werden, müssen so ausgerüstet und angeordnet sein, dass jede Gefahr für die Ladung auf Grund der Tatsache, dass das Gas tiefgekühlt ist, vermieden wird.

---

<sup>14)</sup> UN-Regelung Nr. 55 (Einheitliche Vorschriften für die Genehmigung von mechanischen Verbindungseinrichtungen von miteinander verbundenen Fahrzeugen).



## Kapitel 9.3

### **Ergänzende Vorschriften für vollständige oder vervollständigte EX/II- und EX/III-Fahrzeuge zur Beförderung von explosiven Stoffen und Gegenständen mit Explosivstoff (Klasse 1) in Versandstücken**

#### **9.3.1 Werkstoffe zur Herstellung des Fahrzeugaufbaus**

Für den Aufbau dürfen keine Werkstoffe verwendet werden, die mit den beförderten explosiven Stoffen und Gegenständen mit Explosivstoff gefährliche Verbindungen eingehen können.

#### **9.3.2 Verbrennungsheizgerät**

**9.3.2.1** Verbrennungsheizgeräte dürfen in EX/II- und EX/III-Fahrzeugen nur für die Beheizung der Führerkabine oder des Motors eingebaut sein.

**9.3.2.2** Die Verbrennungsheizgeräte müssen den Vorschriften der Absätze 9.2.4.7.1, 9.2.4.7.2, 9.2.4.7.5 und 9.2.4.7.6 genügen.

**9.3.2.3** Der Schalter des Verbrennungsheizgerätes darf ausserhalb der Führerkabine angebracht sein.

Es muss nicht nachgewiesen werden, dass der Wärmetauscher einer beschränkten Nachlaufzeit widersteht.

**9.3.2.4** Im Laderaum dürfen keine Verbrennungsheizgeräte und keine zum Betrieb des Verbrennungsheizgerätes erforderlichen Kraftstoffbehälter, Energiequellen, Einlässe für Verbrennungs- oder Heizungsluft oder Auslässe von Abgasrohren eingebaut sein.

#### **9.3.3 EX/II-Fahrzeuge**

Die Fahrzeuge müssen so entworfen, gebaut und ausgerüstet sein, dass die explosiven Stoffe oder die Gegenstände mit Explosivstoff vor äusseren Gefahren und vor Witterungseinflüssen geschützt sind. Die Fahrzeuge müssen gedeckt oder bedeckt sein. Die Plane muss reissfest und aus wasserdichtem und schwer entzündbarem<sup>15)</sup> Werkstoff bestehen. Die Plane muss so über das Fahrzeug gespannt sein, dass sie den Ladebereich auf allen Seiten abschliesst.

Alle Öffnungen im Laderaum von gedeckten Fahrzeugen müssen verschliessbare, dicht schliessende Türen oder starre Abdeckungen haben. Die Führerkabine muss vom Laderaum durch eine fugenlose Wand getrennt sein.

#### **9.3.4 EX/III-Fahrzeuge**

**9.3.4.1** Die Fahrzeuge müssen so entworfen, gebaut und ausgerüstet sein, dass die explosiven Stoffe oder die Gegenstände mit Explosivstoff vor äusseren Gefahren und vor Witterungseinflüssen geschützt sind. Diese Fahrzeuge müssen gedeckt sein. Die Führerkabine muss vom Laderaum durch eine fugenlose Wand getrennt sein. Die Ladefläche muss fugenlos sein. Verankerungspunkte für die Ladungssicherung dürfen eingebaut sein. Alle Verbindungen müssen abgedichtet sein. Alle Öffnungen müssen verschlossen werden können. Sie müssen so angeordnet und gebaut sein, dass sich die Verbindungen überlappen.

**9.3.4.2** Der Aufbau muss aus hitze- und flammenbeständigen Werkstoffen mit einer Mindestdicke von 10 mm gebaut sein. Diese Vorschrift gilt bei Verwendung von Werkstoffen, die gemäss Norm EN 13501-1:2007 + A1:2009 der Klasse B-s3, d2 zugeordnet sind, als erfüllt.

Wenn der für den Aufbau verwendete Werkstoff Metall ist, muss die gesamte Innenseite des Aufbaus mit Werkstoffen, die dieselben Vorschriften erfüllen, abgedeckt sein.

#### **9.3.5 Motor und Laderaum**

Der Antriebsmotor eines EX/II- oder EX/III-Fahrzeugs muss sich vor der Vorderwand des Laderaums befinden. Er darf jedoch auch unter dem Laderaum angeordnet sein, wenn die Anlage so beschaffen ist, dass die Abwärme keine Gefahr für die Ladung darstellen kann, die aus einem Temperaturanstieg an der Innenfläche des Laderaums auf über 80 °C resultiert.

---

<sup>15)</sup> Im Falle der Entzündbarkeit gilt diese Vorschrift als erfüllt, wenn Proben der Plane in Übereinstimmung mit dem in der Norm ISO 3795:1989 (Strassenfahrzeuge sowie Traktoren und Maschinen für die Land- und Forstwirtschaft – Bestimmung des Brennverhaltens von Werkstoffen der Innenausstattung) festgelegten Verfahren eine Abbrandgeschwindigkeit von höchstens 100 mm/min haben.

### **9.3.6 Externe Wärmequellen und Laderaum**

Die Auspuffanlage der EX/II- und EX/III-Fahrzeuge oder anderer Teile dieser vollständigen oder vervollständigten Fahrzeuge müssen so gebaut und angeordnet sein, dass die Abwärme keine Gefahr für die Ladung darstellen kann, die aus einem Temperaturanstieg an der Innenfläche des Laderaums auf über 80 °C resultiert.

### **9.3.7 Elektrische Ausrüstung**

**9.3.7.1** Die elektrische Anlage muss den zutreffenden Vorschriften der Unterabschnitte 9.2.2.1, 9.2.2.2, 9.2.2.3, 9.2.2.4, 9.2.2.5, 9.2.2.6, 9.2.2.7 und 9.2.2.8 sowie des Absatzes 9.2.2.9.2 entsprechen.

**9.3.7.2** Die elektrische Anlage im Laderaum muss staubgeschützt sein, wobei der Schutz mindestens der Schutzart IP54 gemäss Norm IEC 60529 oder einem gleichwertigen Schutz entsprechen muss. Bei der Beförderung von Artikeln und Gegenständen der Verträglichkeitsgruppe J muss der Schutz mindestens der Schutzart IP65 gemäss Norm IEC 60529 oder einem gleichwertigen Schutz entsprechen.

**9.3.7.3** Innerhalb des Laderaums dürfen keine elektrischen Leitungen verlegt sein. Vom Inneren des Laderaums zugängliche elektrische Ausrüstungen müssen ausreichend vor mechanischen Einwirkungen von innen geschützt sein.

## **Kapitel 9.4**

### **Ergänzende Vorschriften für die Herstellung der Aufbauten vollständiger oder vervollständigter Fahrzeuge (andere als EX/II- und EX/III-Fahrzeuge) zur Beförderung gefährlicher Güter in Versandstücken**

- 9.4.1** Die Verbrennungsheizgeräte müssen folgenden Vorschriften genügen:
- a) der Schalter darf ausserhalb der Führerkabine angebracht sein;
  - b) das Gerät muss ausserhalb des Laderaums abgeschaltet werden können und
  - c) es muss nicht nachgewiesen werden, dass der Wärmetauscher der Luftheizgeräte einer beschränkten Nachlaufzeit widersteht.
- 9.4.2** Wenn das Fahrzeug zur Beförderung gefährlicher Güter bestimmt ist, für die ein Zettel nach Muster 1, 1.4, 1.5, 1.6, 3, 4.1, 4.3, 5.1 oder 5.2 vorgeschrieben ist, darf im Laderaum kein Kraftstoffbehälter, keine Energiequelle, kein Einlass für Verbrennungs- oder Heizungsluft und kein Auslass von Abgasrohren, die zum Betrieb eines Verbrennungsheizgerätes erforderlich sind, eingebaut sein. Es ist sicherzustellen, dass die Heissluftöffnung nicht durch die Ladung blockiert werden kann. Die Temperatur, der die Versandstücke ausgesetzt sind, darf 50 °C nicht überschreiten. Im Laderaum angebrachte Heizgeräte müssen so beschaffen sein, dass die Entzündung einer explosiven Atmosphäre unter Betriebsbedingungen verhindert wird.
- 9.4.3** Ergänzende Vorschriften für die Herstellung der Aufbauten von Fahrzeugen zur Beförderung bestimmter gefährlicher Güter oder besonderer Verpackungen können für einen bestimmten Stoff je nach den Angaben in Kapitel 3.2 der Tabelle A Spalte 16 in Teil 7 Kapitel 7.2 aufgeführt sein.

## **Kapitel 9.5**

### **Ergänzende Vorschriften für die Herstellung der Aufbauten vollständiger oder vervollständigter Fahrzeuge zur Beförderung fester gefährlicher Güter in loser Schüttung**

- 9.5.1** Die Verbrennungsheizgeräte müssen folgenden Vorschriften genügen:
- a) der Schalter darf ausserhalb der Führerkabine angebracht sein;
  - b) das Gerät muss ausserhalb des Laderaums abgeschaltet werden können und
  - c) es muss nicht nachgewiesen werden, dass der Wärmetauscher der Luftheizgeräte einer beschränkten Nachlaufzeit widersteht.
- 9.5.2** Wenn das Fahrzeug zur Beförderung gefährlicher Güter bestimmt ist, für die ein Zettel nach Muster 4.1, 4.3 oder 5.1 vorgeschrieben ist, darf im Laderaum kein Kraftstoffbehälter, keine Energiequelle, kein Einlass für Verbrennungs- oder Heizungsluft und kein Auslass von Abgasrohren, die zum Betrieb eines Verbrennungsheizgerätes erforderlich sind, eingebaut sein. Es ist sicherzustellen, dass die Heissluftöffnung nicht durch die Ladung blockiert werden kann. Die Temperatur, der die Ladung ausgesetzt ist, darf 50 °C nicht überschreiten. Im Laderaum angebrachte Heizgeräte müssen so beschaffen sein, dass die Entzündung einer explosiven Atmosphäre unter Betriebsbedingungen verhindert wird.
- 9.5.3** Die Aufbauten von Fahrzeugen zur Beförderung gefährlicher fester Stoffe in loser Schüttung müssen je nach Fall den Vorschriften der Kapitel 6.11 und 7.3 entsprechen, und zwar einschliesslich der Vorschriften des Abschnitts 7.3.2 oder 7.3.3, die gemäss den Angaben in Kapitel 3.2 Tabelle A Spalte 10 bzw. 17 für einen bestimmten Stoff anwendbar sein können.

## Kapitel 9.6

### Ergänzende Vorschriften für vollständige oder vervollständigte Fahrzeuge zur Beförderung von Stoffen unter Temperaturkontrolle

- 9.6.1** Die zur Beförderung von Stoffen unter Temperaturkontrolle verwendeten Fahrzeuge mit Wärmedämmung, Kältespeicher oder Kältemaschine müssen den folgenden Vorschriften entsprechen:
- a) Das Fahrzeug muss hinsichtlich seiner Isolierung und der Kältequelle so beschaffen und ausgerüstet sein, dass die nach Absatz 2.2.41.1.17 oder 2.2.52.1.15 oder in Unterabschnitt 2.2.41.4 oder 2.2.52.4 vorgesehene Kontrolltemperatur für den zu befördernden Stoff nicht überschritten wird. Der Wärmedurchgangskoeffizient darf  $0,4 \text{ W/m}^2\text{K}$  nicht überschreiten;
  - b) das Fahrzeug muss so eingerichtet sein, dass die Dämpfe der beförderten Stoffe oder Kühlmittel nicht in die Führerkabine eindringen können;
  - c) durch eine geeignete Einrichtung muss von der Führerkabine aus jederzeit die im Laderaum herrschende Temperatur festgestellt werden können;
  - d) der Laderaum muss mit Lüftungsschlitzen oder -klappen versehen sein, wenn die Gefahr der Bildung eines gefährlichen Überdrucks in diesem Raum besteht. Es müssen Vorkehrungen getroffen werden, um gegebenenfalls sicherzustellen, dass die Kühlung durch die Lüftungsschlitze oder -klappen nicht beeinträchtigt wird;
  - e) das Kühlmittel darf nicht entzündbar sein, und
  - f) das Kühlaggregat von Fahrzeugen mit Kältemaschinen muss unabhängig vom Antriebsmotor des Fahrzeugs betrieben werden können.
- 9.6.2** Die zur Vermeidung der Überschreitung der Kontrolltemperatur geeigneten Massnahmen sind in Absatz 7.1.7.4.5 aufgeführt. Je nach angewandtem Verfahren können in Kapitel 7.2 die ergänzenden Vorschriften für die Herstellung des Fahrzeugaufbaus aufgeführt werden.

## Kapitel 9.7

### **Ergänzende Vorschriften für Tankfahrzeuge (festverbundene Tanks), Batterie-Fahrzeuge und vollständige oder vervollständigte Fahrzeuge für die Beförderung gefährlicher Güter in Aufsetztanks mit einem Fassungsraum von mehr als 1 m<sup>3</sup> oder in Tankcontainern, ortsbeweglichen Tanks oder MEGC mit einem Fassungsraum von mehr als 3 m<sup>3</sup> (Fahrzeuge EX/III, FL und AT)**

#### **9.7.1 Allgemeine Vorschriften**

**9.7.1.1** Ein Tankfahrzeug besteht – ausser dem eigentlichen Fahrzeug oder dem Achsaggregat – aus einem oder mehreren Tanks sowie ihren Ausrüstungsteilen und den Verbindungsteilen zum Fahrzeug oder zum Achsaggregat.

**9.7.1.2** Ist der Aufsetztank auf ein Trägerfahrzeug aufgesetzt, muss die Einheit den Vorschriften für Tankfahrzeuge entsprechen.

#### **9.7.2 Vorschriften für Tanks**

**9.7.2.1** Festverbundene Tanks oder Aufsetztanks aus Metall müssen den einschlägigen Vorschriften des Kapitels 6.8 entsprechen.

**9.7.2.2** Elemente von Batterie-Fahrzeugen oder MEGC müssen den einschlägigen Vorschriften des Kapitels 6.2 entsprechen, wenn es sich um Flaschen, Grossflaschen, Druckfässer und Flaschenbündel handelt; für Tanks gelten die einschlägigen Vorschriften des Kapitels 6.8.

**9.7.2.3** Tankcontainer aus Metall müssen den Vorschriften des Kapitels 6.8 entsprechen; ortsbewegliche Tanks müssen den Vorschriften des Kapitels 6.7 oder gegebenenfalls denen des IMDG-Codes (siehe Unterabschnitt 1.1.4.2) entsprechen.

**9.7.2.4** Tanks aus faserverstärkten Kunststoffen müssen den Vorschriften des Kapitels 6.9 entsprechen.

**9.7.2.5** Saug-Druck-Tanks für Abfälle müssen den Vorschriften des Kapitels 6.10 entsprechen.

#### **9.7.3 Befestigungseinrichtungen**

**9.7.3.1** Die Befestigungseinrichtungen müssen so beschaffen sein, dass sie unter normalen Beförderungsbedingungen den statischen und dynamischen Beanspruchungen standhalten. Befestigungseinrichtungen umfassen alle Tragrahmen, die für die Anbringung der baulichen Ausrüstung (siehe Begriffsbestimmung in Abschnitt 1.2.1) am Fahrzeug verwendet werden.

**9.7.3.2** Die Befestigungseinrichtungen von Tankfahrzeugen, Batterie-Fahrzeugen und Trägerfahrzeugen von Tankcontainern, Aufsetztanks, ortsbeweglichen Tanks, MEGC oder UN-MEGC müssen bei der höchstzulässigen Beladung in der Lage sein, folgende getrennt einwirkende statische Kräfte aufzunehmen:

- in Fahrtrichtung: das Zweifache der Gesamtmasse multipliziert mit der Erdbeschleunigung (g)<sup>16)</sup>;
- horizontal, im rechten Winkel zur Fahrtrichtung: die Gesamtmasse multipliziert mit der Erdbeschleunigung (g)<sup>16)</sup>;
- vertikal aufwärts: die Gesamtmasse multipliziert mit der Erdbeschleunigung (g)<sup>16)</sup>;
- vertikal abwärts: das Zweifache der Gesamtmasse multipliziert mit der Erdbeschleunigung (g)<sup>16)</sup>.

**Bem.** Die Vorschriften dieses Unterabschnitts gelten nicht für Befestigungseinrichtungen mit Bajonettverschluss in Übereinstimmung mit der Norm ISO 1161:2016 Series 1 freight containers – Corner and intermediate fittings – Specifications (ISO-Container der Reihe 1 – Eck- und Zwischenbeschläge – Anforderungen). Diese Vorschriften gelten jedoch für alle Rahmen oder andere Einrichtungen, die für die Auflage solcher Befestigungseinrichtungen auf dem Fahrzeug verwendet werden.

**9.7.3.3** Bei Tankfahrzeugen, Batterie-Fahrzeugen und Trägerfahrzeugen von Aufsetztanks müssen die Befestigungseinrichtungen den in den Absätzen 6.8.2.1.11 bis 6.8.2.1.13, 6.8.2.1.15 und 6.8.2.1.16 vorgeschriebenen Mindestbeanspruchungen standhalten.

---

<sup>16)</sup> Für Berechnungszwecke gilt:  $g = 9,81 \text{ m/s}^2$ .

#### 9.7.4 Elektrische Verbindung der Fahrzeuge FL

Tanks aus Metall oder aus faserverstärkten Kunststoffen der Tankfahrzeuge FL und die Teile von Batterie-Fahrzeugen FL müssen mindestens eine gute elektrische Verbindung mit dem Fahrgestell des Fahrzeugs aufweisen. Jeder metallische Kontakt, der eine elektrochemische Korrosion hervorrufen kann, ist zu vermeiden.

**Bem.** Siehe auch Unterabschnitt 6.9.1.2 und Absatz 6.9.2.14.3.

#### 9.7.5 Stabilität der Tankfahrzeuge

**9.7.5.1** Die Breite über alles der Aufstandsfläche am Boden (Entfernung zwischen den äusseren Berührungspunkten des rechten und des linken Reifens derselben Achse mit dem Boden) muss mindestens 90 % der Höhe des Schwerpunkts des beladenen Tankfahrzeugs betragen. Bei Sattelmotorfahrzeugen darf die Achslast des Sattelanhängers 60 % der nominalen Gesamtmasse des beladenen Sattelmotorfahrzeugs nicht übersteigen.

**9.7.5.2** Ausserdem müssen Tankfahrzeuge mit festverbundenen Tanks mit einem Fassungsraum von mehr als 3 m<sup>3</sup>, die zur Beförderung gefährlicher Güter in flüssigem oder geschmolzenem Zustand vorgesehen und mit einem Druck von weniger als 4 bar geprüft sind, den technischen Vorschriften der UN-Regelung Nr. 111<sup>17)</sup> über die seitliche Stabilität (Kippstabilität) in der jeweils geänderten Fassung gemäss den dort festgelegten Anwendungsdaten entsprechen. Diese Vorschriften gelten für Tankfahrzeuge, die ab 1. Juli 2003 erstmalig zum Verkehr zugelassen werden.

#### 9.7.6 Hinterer Schutz der Fahrzeuge

Die Rückseite des Fahrzeugs muss über die gesamte Breite des Tanks durch eine ausreichend feste Stossstange gegen Heckaufprall geschützt sein. Der Abstand zwischen der Rückwand des Tanks und der Rückseite der Stossstange muss mindestens 100 mm betragen (wobei dieser Abstand von dem am weitesten nach hinten liegenden Punkt der Tankwand oder von den hervorstehenden Ausrüstungsteilen aus zu messen ist, die mit dem beförderten Stoff in Verbindung stehen). Fahrzeuge mit nach hinten entladbaren Kippbehältern für pulverförmige oder körnige Stoffe und Saug-Druck-Tanks für Abfälle mit kippbarem Behälter müssen nicht mit einer Stossstange versehen sein, wenn die hinteren Ausrüstungen der Behälter eine Schutzvorrichtung haben, welche die Behälter ebenso schützt wie eine Stossstange.

**Bem.** 1. Diese Vorschrift gilt nicht für Fahrzeuge zur Beförderung gefährlicher Güter in Tankcontainern, ortsbeweglichen Tanks oder MEGC.  
2. Wegen des Schutzes der Tanks gegen Beschädigung durch seitliches Anfahren oder Überschlagen siehe Absätze 6.8.2.1.20 und 6.8.2.1.2; wegen des Schutzes der ortsbeweglichen Tanks siehe Absätze 6.7.2.4.3 und 6.7.2.4.5.

#### 9.7.7 Verbrennungsheizgerät

**9.7.7.1** Die Verbrennungsheizgeräte müssen den Vorschriften der Absätze 9.2.4.7.1, 9.2.4.7.2, 9.2.4.7.5 und folgenden genügen:

- a) der Schalter darf ausserhalb der Führerkabine angebracht sein;
- b) das Gerät muss ausserhalb des Laderaums abgeschaltet werden können, und
- c) es muss nicht nachgewiesen werden, dass der Wärmetauscher der Luftheizgeräte einer beschränkten Nachlaufzeit widersteht.

Für Fahrzeuge FL gelten ebenfalls die Vorschriften der Absätze 9.2.4.7.3 und 9.2.4.7.4.

**9.7.7.2** Wenn das Fahrzeug zur Beförderung gefährlicher Güter bestimmt ist, für die ein Zettel nach Muster 1.5, 3, 4.1, 4.3, 5.1 oder 5.2 vorgeschrieben ist, darf im Laderaum kein Kraftstoffbehälter, keine Energiequelle, kein Einlass für Verbrennungs- oder Heizungsluft und kein Auslass von Abgasrohren, die zum Betrieb eines Verbrennungsheizgerätes erforderlich sind, eingebaut sein. Es ist sicherzustellen, dass die Heissluftöffnung nicht von der Ladung blockiert werden kann. Die Temperatur, der die Ladung ausgesetzt ist, darf 50 °C nicht überschreiten. Im Laderaum angebrachte Heizgeräte müssen so beschaffen sein, dass die Entzündung einer explosiven Atmosphäre unter Betriebsbedingungen verhindert wird.

---

<sup>17)</sup> UN-Regelung Nr. 111: Einheitliche Bedingungen für die Genehmigung von Fahrzeugen der Klassen N und O hinsichtlich der seitlichen Stabilität (Kippstabilität).

## **9.7.8 Elektrische Ausrüstung**

**9.7.8.1** Die elektrische Anlage von FL-Fahrzeugen muss den zutreffenden Vorschriften der Unterabschnitte 9.2.2.1, 9.2.2.2, 9.2.2.4, 9.2.2.5, 9.2.2.6 und 9.2.2.8 sowie des Absatzes 9.2.2.9.1 entsprechen.

Jedoch muss jede hinzugefügte oder geänderte elektrische Anlage den Vorschriften entsprechen, die gemäss den zu befördernden Stoffen für das elektrische Gerät der betreffenden Gruppe oder Temperaturklasse gelten.

**Bem.** Wegen Übergangsvorschriften siehe Abschnitt 1.6.5.

**9.7.8.2** Die elektrische Ausrüstung von FL-Fahrzeugen, die sich in Zonen befindet, in denen eine explosive Atmosphäre in einem Ausmass besteht oder auftreten kann, dass besondere Vorsichtsmassnahmen erforderlich werden, muss geeignete Eigenschaften für die Verwendung in einer Gefahrenzone aufweisen. Diese Ausrüstung muss den allgemeinen Vorschriften der Norm IEC 60079 Teile 0 und 14 und den zusätzlichen einschlägigen Vorschriften der Norm IEC 60079 Teil 1, 2, 5, 6, 7, 11, 18, 26 oder 28 genügen. Sie muss den Vorschriften entsprechen, die gemäss den zu befördernden Stoffen für das elektrische Gerät der betreffenden Gruppe oder Temperaturklasse gelten. Für die Anwendung der Norm IEC 60079 Teil 14 gilt folgende Klassifizierung:

### ZONE 0

Innenraum der Tankabteile, Befüllungs- und Entleerungsarmaturen und Dampfückführungsleitungen.

### ZONE 1

Innenraum der Schutzkästen für die zur Befüllung und Entleerung verwendete Ausrüstung sowie die Zone in einem Umkreis von weniger als 0,5 m um die Belüftungseinrichtungen und die Druckentlastungsventile.

**9.7.8.3** Die dauernd unter Spannung stehende elektrische Ausrüstung, einschliesslich der Leitungen, die sich ausserhalb der Zonen 0 und 1 befindet, muss den für die Zone 1 bezüglich der elektrischen Ausrüstung im Allgemeinen geltenden Vorschriften oder den für die Zone 2 gemäss Norm IEC 60079 Teil 14 geltenden Vorschriften für die elektrische Ausrüstung in der Führerkabine genügen. Sie muss den Vorschriften entsprechen, die gemäss den zu befördernden Stoffen für das elektrische Gerät der betreffenden Gruppe gelten.

## **9.7.9 Zusätzliche Sicherheitsvorschriften für Fahrzeuge EX/III**

**9.7.9.1** Fahrzeuge EX/III müssen mit selbsttätigen Feuerlöschsystemen für den Motorraum ausgerüstet sein.

**9.7.9.2** Der Schutz der Ladung vor Reifenbrand muss durch metallene Wärmeschutzschilde gewährleistet sein.



## Kapitel 9.8

### Ergänzende Vorschriften für vollständige oder vervollständigte MEMU

#### 9.8.1 Allgemeine Vorschriften

Ein MEMU besteht – ausser dem eigentlichen Fahrzeug oder dem Achsaggregat – aus einem oder mehreren Tanks und Schüttgut-Containern, deren Ausrüstungsteilen und den Verbindungsteilen zum Fahrzeug oder zum Achsaggregat.

#### 9.8.2 Vorschriften für Tanks und Schüttgut-Container

Tanks, Schüttgut-Container und besondere Laderäume für Versandstücke mit explosiven Stoffen oder Gegenständen mit Explosivstoff von MEMU müssen den Vorschriften des Kapitels 6.12 entsprechen.

#### 9.8.3 Elektrische Verbindung der MEMU

Tanks, Schüttgut-Container und besondere Laderäume für Versandstücke mit explosiven Stoffen oder Gegenständen mit Explosivstoff, die aus Metall oder aus faserverstärkten Kunststoffen hergestellt sind, müssen mindestens eine gute elektrische Verbindung mit dem Fahrgestell des Fahrzeugs aufweisen. Jeder metallische Kontakt, der eine elektrochemische Korrosion hervorrufen oder mit den in den Tanks und Schüttgut-Containern beförderten gefährlichen Gütern reagieren kann, ist zu vermeiden.

#### 9.8.4 Stabilität der MEMU

Die Breite über alles der Aufstandsfläche am Boden (Entfernung zwischen den äusseren Berührungspunkten des rechten und des linken Reifens derselben Achse mit dem Boden) muss mindestens 90 % der Höhe des Schwerpunkts des beladenen Tankfahrzeugs betragen. Bei Sattelmotorfahrzeugen darf die Achslast des Sattelanhängers 60 % der nominalen Gesamtmasse des beladenen Sattelmotorfahrzeugs nicht übersteigen.

#### 9.8.5 Hinterer Schutz der MEMU

Die Rückseite des Fahrzeugs muss über die gesamte Breite des Tanks durch eine ausreichend feste Stossstange gegen Heckaufprall geschützt sein. Der Abstand zwischen der Rückwand des Tanks und der Rückseite der Stossstange muss mindestens 100 mm betragen (wobei dieser Abstand von dem am weitesten nach hinten liegenden Punkt der Tankwand oder von den schützenden Ausrüstungsteilen aus zu messen ist, die mit dem beförderten Stoff in Verbindung stehen). Fahrzeuge mit einem nach hinten entladbaren Kippbehälter müssen nicht mit einer Stossstange versehen sein, wenn die hinteren Ausrüstungen des Behälters eine Schutzvorrichtung haben, welche den Behälter ebenso schützt wie eine Stossstange.

**Bem.** Diese Vorschrift gilt nicht für MEMU, bei denen die Tanks durch andere Mittel, z. B. Geräte oder Rohre, die keine gefährlichen Güter enthalten, ausreichend gegen Heckaufprall geschützt sind.

#### 9.8.6 Verbrennungsheizgeräte

##### 9.8.6.1 Die Verbrennungsheizgeräte müssen den Vorschriften der Absätze 9.2.4.7.1, 9.2.4.7.2, 9.2.4.7.5, 9.2.4.7.6 und folgenden genügen:

- a) der Schalter darf ausserhalb der Führerkabine angebracht sein;
- b) das Gerät muss ausserhalb des MEMU-Laderaums abgeschaltet werden können, und
- c) es muss nicht nachgewiesen werden, dass der Wärmetauscher der Luftheizgeräte einer beschränkten Nachlaufzeit widersteht.

##### 9.8.6.2 Im Laderaum von MEMU, die Tanks enthalten, darf kein Kraftstoffbehälter, keine Energiequelle, kein Einlass für Verbrennungs- oder Heizungsluft und kein Auslass von Abgasrohren, die zum Betrieb eines Verbrennungsheizgerätes erforderlich sind, eingebaut sein. Es ist sicherzustellen, dass die Heissluftöffnung nicht blockiert werden kann. Die Temperatur, der die Ausrüstung ausgesetzt ist, darf 50 °C nicht überschreiten. Im Laderaum angebrachte Heizgeräte müssen so beschaffen sein, dass die Entzündung einer explosiven Atmosphäre unter Betriebsbedingungen verhindert wird.

#### 9.8.7 Zusätzliche Sicherheitsvorschriften

##### 9.8.7.1 MEMU müssen mit selbsttätigen Feuerlöschsystemen für den Motorraum ausgerüstet sein.

##### 9.8.7.2 Der Schutz der Ladung vor Reifenbrand muss durch metallene Wärmeschutzschilde gewährleistet sein.

#### 9.8.8 Zusätzliche Vorschriften für die Sicherung

Die Herstelleinrichtung und die besonderen Laderäume in MEMU müssen mit Schlössern ausgerüstet sein.